

عدد التراخيص الممنوحة لمواطني دول المجلس لممارسة الأنشطة الاقتصادية بدولة قطر حسب الجنسية
٢٠٢٢-٢٠١٦

The number of licenses granted to GCC citizens to practice economic activities in Qatar by nationality

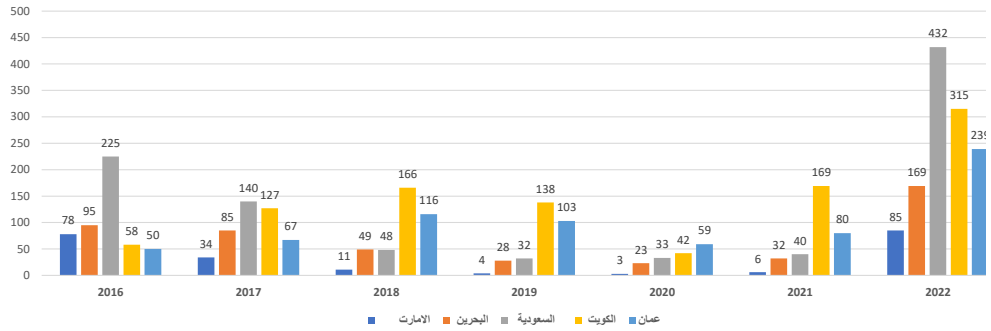
2016-2022

nationality	2022	2021	2020	2019	2018	2017	2016	الدولة
UAE	85	6	3	4	11	34	78	الإمارات
Bahrain	169	32	23	28	49	85	95	البحرين
KSA	432	40	33	32	48	140	225	السعودية
Kuwait	315	169	42	138	166	127	58	الكويت
Oman	239	80	59	103	116	67	50	عمان
Total	1240	327	160	305	390	453	506	الإجمالي

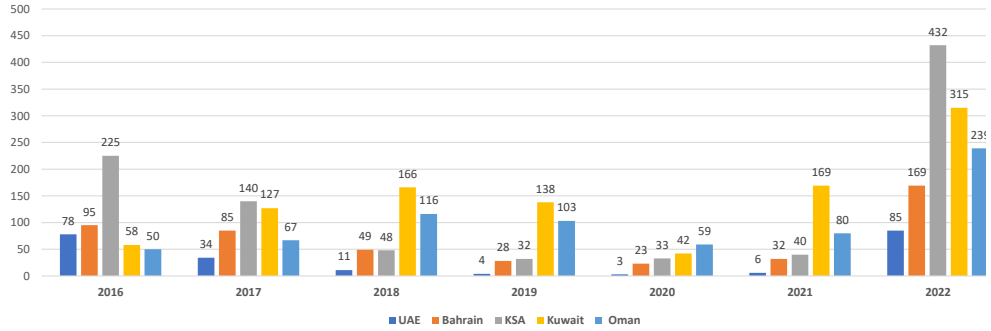
* Source: Ministry of Commerce and Industry

* المصدر: وزارة التجارة والصناعة

عدد التراخيص الممنوحة لمواطني دول المجلس لممارسة الأنشطة الاقتصادية بدولة قطر حسب الجنسية ٢٠٢١-٢٠١٦



The number of licenses granted to GCC citizens to practice economic activities in Qatar by nationality 2016-2021



عدد التراخيص الممنوحة لمواطني دول المجلس لممارسة الأنشطة الاقتصادية بدولة قطر حسب الجنسية (تراكمي)
٢٠٢١-٢٠١٦

The number of licenses granted to GCC citizens to practice economic activities in Qatar by nationality (cumulative)

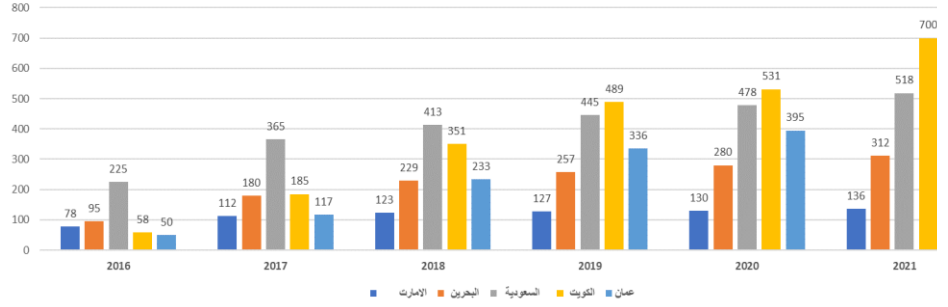
2016-2021

nationality	2021	2020	2019	2018	2017	2016	الدولة
UAE	136	130	127	123	112	78	الإمارات
Bahrain	312	280	257	229	180	95	البحرين
KSA	518	478	445	413	365	225	السعودية
Kuwait	700	531	489	351	185	58	الكويت
Oman	475	395	336	233	117	50	عمان
Total	2141	1814	1654	1349	959	506	الإجمالي

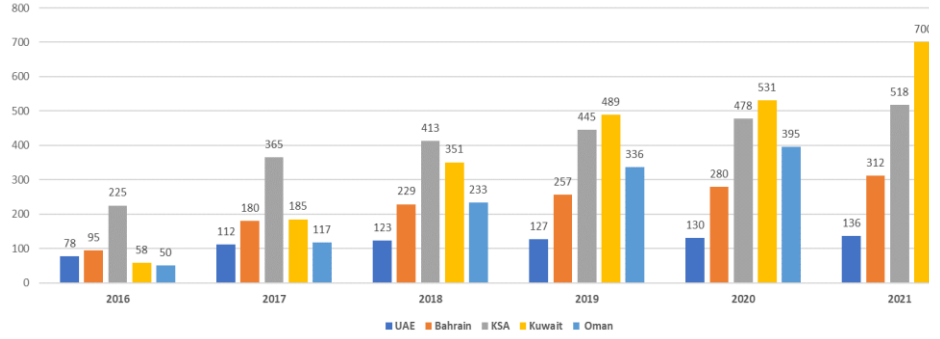
* Source: Ministry of Commerce and Industry

* المصدر: وزارة التجارة والصناعة

عدد التراخيص الممنوحة لمواطني دول المجلس لممارسة الأنشطة الاقتصادية بدولة قطر حسب الجنسية (تراكمي) 2021-2016



The number of licenses granted to GCC citizens to practice economic activities in Qatar by nationality (cumulative) 2016-2021



رأس المال المسجل للتراخيص الممنوحة للخليجيين لممارسة الأنشطة الاقتصادية بدولة قطر حسب الجنسية
٢٠٢١-٢٠١٦

Registered capital of licenses granted to GCC citizens to practice economic activities in Qatar by nationality and year

2016-2021

value: 000 QR

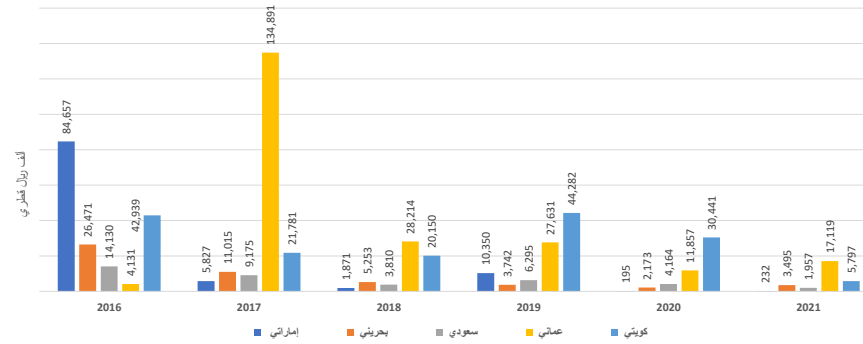
القيمة: ألف ريال قطري

Year	2021	2020	2019	2018	2017	2016	السنة
Emirati	232	195	10,350	1,871	5,827	84,657	إماراتي
Bahraini	3,495	2,173	3,742	5,253	11,015	26,471	بحريني
Saudi	1,957	4,164	6,295	3,810	9,175	14,130	سعودي
Omani	17,119	11,857	27,631	28,214	134,891	4,131	عماني
Kuwaiti	5,797	30,441	44,282	20,150	21,781	42,939	كويتي
Total	28,600	48,830	92,300	59,298	182,689	172,328	المجموع

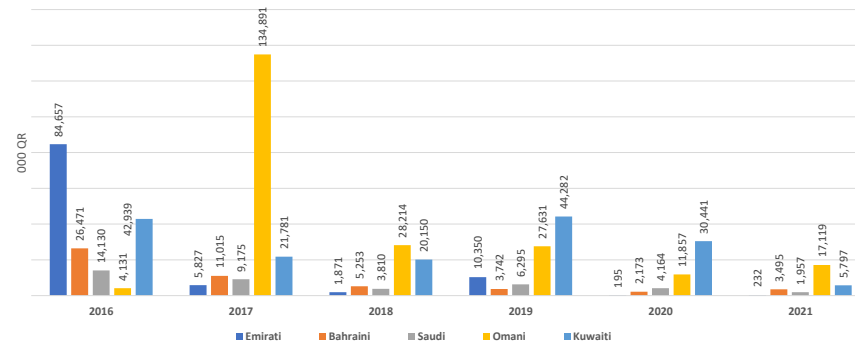
* Source: Ministry of Commerce and Industry

* المصدر: وزارة التجارة والصناعة

رأس المال المسجل للتراخيص الممنوحة للخليجيين لممارسة الأنشطة الاقتصادية بدولة قطر حسب الجنسية
٢٠٢١-٢٠١٦



Registered capital of licenses granted to GCC citizens to practice economic activities in Qatar by nationality and year 2016-2021



إجمالي العمليات المالية التي تمت من خلال الشبكة الخليجية GCCNET بالدول الأعضاء حسب الجنسية
٢٠٢٢-٢٠١٦

Total Financial Transactions Conducted through GCCNET in Member States by Nationality

2016-2022

value:MN Qatari Riyals

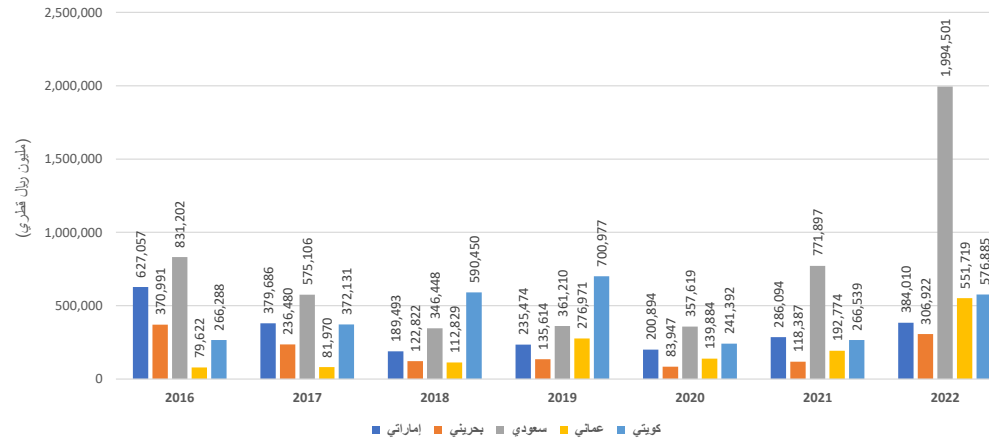
القيمة: بالمليون الريال القطري

Year	2022	2021	2020	2019	2018	2017	2016	السنة
Emirati	384,010	286,094	200,894	235,474	189,493	379,686	627,057	إماراتي
Bahraini	306,922	118,387	83,947	135,614	122,822	236,480	370,991	بحريني
Saudi	1,994,501	771,897	357,619	361,210	346,448	575,106	831,202	سعودي
Omani	551,719	192,774	139,884	276,971	112,829	81,970	79,622	عماني
Kuwaiti	576,885	266,539	241,392	700,977	590,450	372,131	266,288	كويتي
Total	3,814,037	1,635,691	1,023,736	1,710,246	1,362,042	1,645,373	2,175,160	المجموع

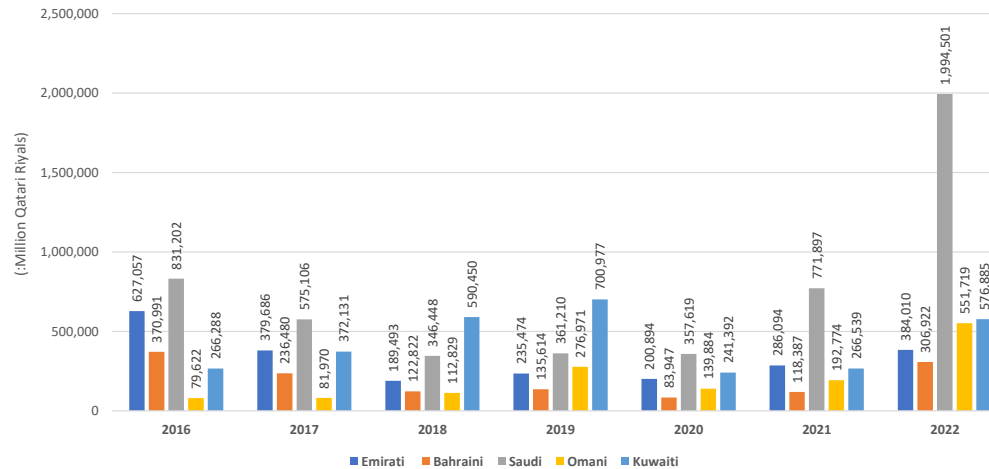
* Source: Qatar central bank

* المصدر: مصرف قطر المركزي

إجمالي العمليات المالية التي تمت من خلال الشبكة الخليجية GCCNET بالدول الأعضاء حسب الجنسية
٢٠٢٢ - ٢٠١٦



Total Financial Transactions Conducted through GCCNET in Member States by Nationality
2016 - 2022



حجم المشاريع الخليجية الممولة من المصارف بدولة قطر حسب الجنسية
٢٠٢٢-٢٠١٦

Volume of Gulf Projects Financed by Banks in Qatar by Nationality

2016-2022

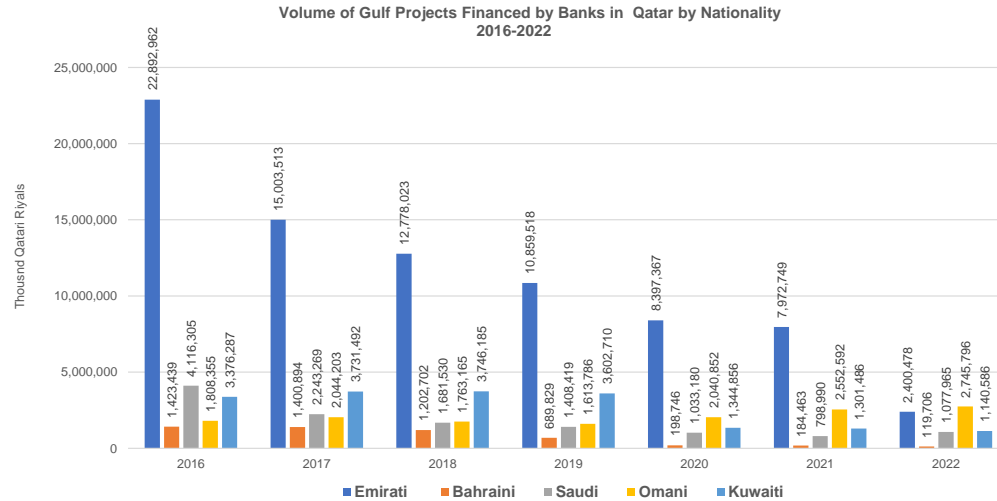
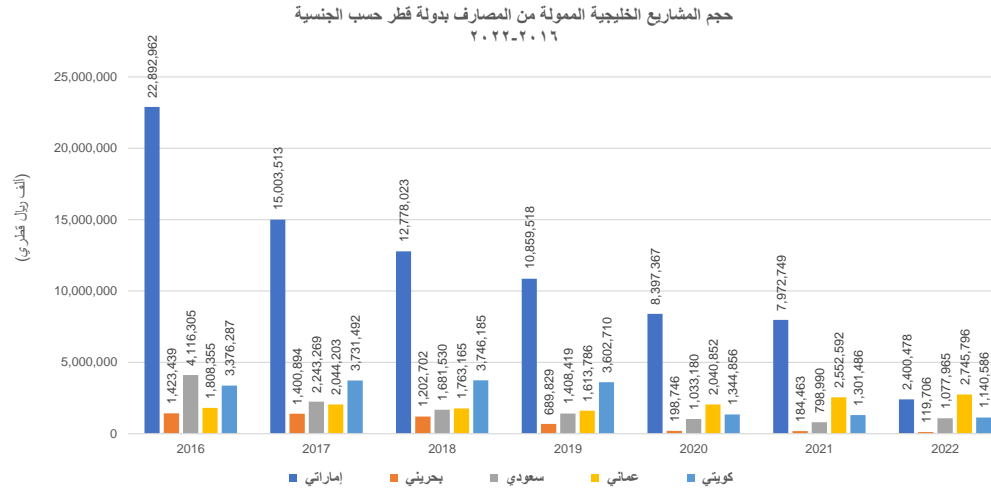
value:thousand Qatari Riyals

القيمة:بالآلاف الريال القطري

Year	2022	2021	2020	2019	2018	2017	2016	السنة
Emirati	2,400,478	7,972,749	8,397,367	10,859,518	12,778,023	15,003,513	22,892,962	إماراتي
Bahraini	119,706	184,463	198,746	689,829	1,202,702	1,400,894	1,423,439	بحريني
Saudi	1,077,965	798,990	1,033,180	1,408,419	1,681,530	2,243,269	4,116,305	سعودي
Omani	2,745,796	2,552,592	2,040,852	1,613,786	1,763,165	2,044,203	1,808,355	عماني
Kuwaiti	1,140,586	1,301,486	1,344,856	3,602,710	3,746,185	3,731,492	3,376,287	كويتي
Total	7,484,531	12,810,280	13,015,001	18,174,262	21,171,605	24,423,371	33,617,348	المجموع

* Source: Qatar central bank

* المصدر:مصرف قطر المركزي



عدد القروض (الحكومية) الممنوحة لمواطني دول المجلس لإقامة مشاريع بدولة قطر حسب الجنسية
٢٠٢٢-٢٠١٦

Number of (Government) Loans Granted to GCC Nationals to Establish Projects in Qatar by Nationality
2016-2022

Year	2022	2021	2020	2019	2018	2017	2016	السنة
Emirati	0	0	0	0	0	0	0	إماراتي
Bahraini	0	0	0	0	0	0	0	بحريني
Saudi	0	0	0	0	0	0	0	سعودي
Omani	0	0	0	0	0	0	0	عماني
Kuwaiti	0	0	0	0	0	0	0	كويتي
Total	0	0	0	0	0	0	0	المجموع

* Source: Qatar central bank

* المصدر: وزارة العدل

عدد فروع البنوك التجارية الخليجية المصرح لها في الدولة حسب الجنسية
٢٠٢٢-٢٠١٦

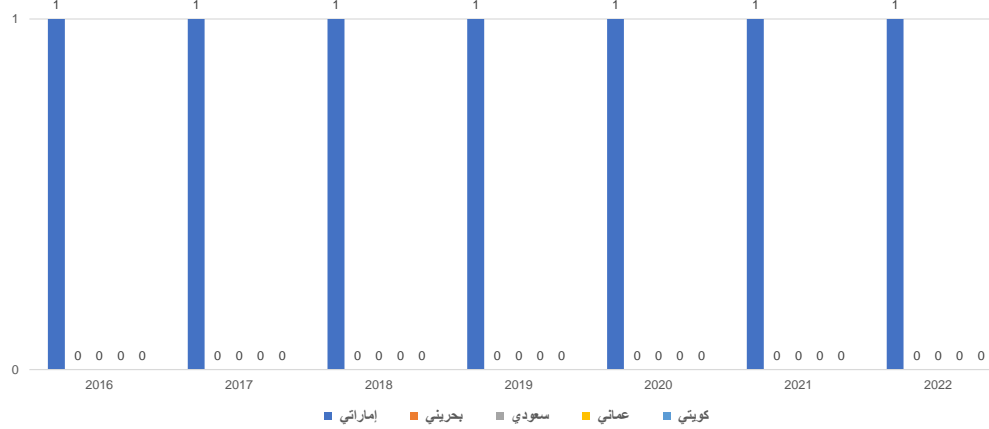
Number of authorized commercial bank GCC brunches in Qatar by nationality
2016-2022

Year	2022	2021	2020	2019	2018	2017	2016	السنة
Emirati	1	1	1	1	1	1	1	إماراتي
Bahraini	0	0	0	0	0	0	0	بحريني
Saudi	0	0	0	0	0	0	0	سعودي
Omani	0	0	0	0	0	0	0	عماني
Kuwaiti	0	0	0	0	0	0	0	كويتي
Total	1	1	1	1	1	1	1	المجموع

* Source: Qatar central bank

* المصدر: مصرف قطر المركزي

عدد فروع البنوك التجارية الخليجية المصرح لها في الدولة حسب الجنسية
٢٠٢٢ - ٢٠١٦



Number of authorized commercial bank GCC brunches in Qatar by nationality
2016-2022

